
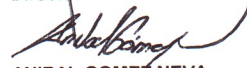




**CORPORACION AUTONOMA REGIONAL DEL CANAL DEL DIQUE
CARDIQUE
A 31 DE DICIEMBRE DE 2014
(Cifras en Miles de Pesos)**

ACTIVO		Diciembre Notas 31 de 2014	Diciembre 31 de 2013	PASIVO Y PATRIMONIO		Diciembre Notas 31 de 2014	Diciembre 31 de 2013
Código	CORRIENTE	17,792,704	16,089,510	Código	PASIVO	1,808,340	668,993
	11 Efectivo	1	10,994,952		CORRIENTE	1,808,340	668,993
	1105 Caja		0				
	1110 Bancos y Corporaciones		10,994,952				
	14 Deudores	2	6,770,316		24 Cuentas por Pagar	10	1,468,861
	1401 Ingresos No Tributarios		4,316,999		2401 Adq de Bienes y Servicios	11	909,955
	1407 Prestacion de Servicios		115,148		2420 Aportes por pagar Afiliados		-
	1420 Avances y Ant. Entregados		400,000		2425 Acreedores	12	174,013
	1470 Otros Deudores		48,499		2436 Retención en la Fuente	13	374,258
	1475 Deudas de Dif. Cobro		6,048,045		2440 Impuesto, Contrib. Y Tasas	14	3,988
	1480 Provisión Para Deudores		-4,158,375		2445 Impuesto al Valor Agregado		6,647
							8,415
	15 Inventario		27,436		Pasivos Laborales	15	339,479
	1518 Materiales para Prest Servicios		27,436		2505 Obligaciones Laborales		339,479
							180,260
	NO CORRIENTE		12,785,984		PATRIMONIO	28,770,348	27,999,213
	16 Propiedades, Planta y Eq. 7 y 8		5,949,543		32 Patrimonio Institucional	28,770,348	27,999,213
	1605 Terrenos		3,500,000		3208 Capital Fiscal		21,227,713
	1635 Bienes Muebles en Bodega		56,361		3225 Utilidad o Perd. Ejer. Ant.		-
	1637 Propiedad Planta y E. No Exp		212,515		3230 Resultados del Ejercicio		1,110,627
	1640 Edificaciones		2,225,831		3235 Superávit por Donación		4,382,800
	1650 Redes, Líneas y Cables		3,982		3240 Superávit por Valoración		4,431,911
	1655 Maquinaria y Equipo		258,742		3270 Provisiones, deprecia y Amort		-2,382,703
	1660 Equipo Medico y Científico		1,859,094				-2,043,212
	1665 Muebles, Ens y Eq. Oficina		323,783				
	1670 Equipo de Com y Comp.		882,412				
	1675 Equipo de Trans, Trac y Ele.		737,183				
	1680 Equipo de Comedor y Coc.		16,572				
	1685 Depreciación Acumulada		-3,319,169				
	1695 Prov. Para Protección P.P y E		-807,763				
	17 Bienes de Ben y Uso Pub.		1,894,672		TOTAL PASIVO Y PATRI.	30,578,688	28,668,206
	1710 Bienes de Ben y Uso Pub.		2,202,040				
	1715 Bienes Historicos y Culturales		-				
	1785 Amortiz. Acum. De Bien y Uso P		-307,368		CUENTAS DE ORDEN DEUDORAS	20	1,444,250
	19 Otros Activos		4,941,769		81 Derechos Contingentes		1,357,857
	1905 Gastos Pagados por Anticipado		-		83 Deudoras de Control		86,393
	1910 Cargos Diferidos		367,111		89 Deudoras por Contra (Cr)		-1,444,250
	1970 Intangibles		525,678				
	1975 Amort. de Intangibles		-382,931		CUENTAS DE ORDEN ACREEDOR	21	5,761,192
	1999 Valoraciones		4,431,911		91 Respons. Contingentes		4,276,375
					93 Acreedoras de Control		1,484,817
					99 Acreed. por Contra (Db)		-5,761,192
	TOTAL ACTIVO		30,578,688				4,544,673


OLAFF PUELLO CASTILLO
Director


ANIBAL GOMEZ NEVA
Revisor Fiscal
T.P No. 137353-T


SAIDE ESCUDERO JALLER
Sub. Activa y Financiera


ANA MILENA ESALAS HERNANDEZ
Contadora
T.P No. 106742-T

CORPORACION AUTONOMA REGIONAL DEL CANAL DEL DIQUE
CARDIQUE
ESTADO DE ACTIVIDAD FINANCIERA, ECONOMICA Y SOCIAL
A 31 DE DICIEMBRE DE 2014
(Cifras en Miles de Pesos)

Código	Concepto	Notas	Diciembre 31 de 2014	Diciembre 31 de 2013
	INGRESOS OPERACIONALES	16	38,926,045	39,557,343
41	Ingresos Fiscales	17	36,790,305	37,465,574
4110	No Tributarios		36,790,305	37,465,574
43	Venta de Servicios	17	379,914	315,602
4360	Servicios de Documentación		765	1,448
4390	Otros Servicios		379,149	314,154
47	Operaciones Institucionales	17	1,755,826	1,776,167
4705	Aportes y Traspasos de Fondos Recibidos		1,755,826	1,776,167
	GASTOS OPERACIONALES	19	43,236,968	39,525,039
51	De Administración	19	11,958,073	12,995,003
5101	Sueldos y Salarios		5,091,977	4,870,549
5102	Contribuciones Imputadas		35,376	62,143
5103	Contribuciones Efectivas		852,352	863,972
5104	Aportes Sobre la Nomina		178,296	170,794
5111	Generales		5,506,655	6,755,328
5120	Impuestos, Contribuciones y Tasas		293,417	272,217
54	Transferencias		554,653	582,168
5403	Corrientes al Gobierno Nacional		-	-
5423	Otras Transferencias		554,653	582,168
55	Gasto Publico Social	19	30,724,242	25,947,868
6	Costos de Ventas y Operación	19	146,525	37,676
63	Costos de Ventas de Servicios		146,525	37,676
	EXCEDENTE OPERACIONAL		-4,457,448	-5,372
48	Otros Ingresos	18	5,890,065	3,988,756
4805	Financieros		468,765	358,124
4808	Ordinarios		-	-
4810	Extraordinarios		159,387	252,948
4815	Ajuste Ejercicios Anteriores		5,261,913	3,377,684
58	Otros Gastos	19	321,990	466,764
5805	Financieros		19,981	30,411
5808	Otros gastos Ordinarios		298,791	436,353
5810	Extraordinarios		93	-
5815	Ajuste de Ejercicios Anteriores		3,125	-
	EXCEDENTE DEL EJERCICIO		1,110,627	3,516,620

OLAFF PUELLO CASTILLO
Director

ANIBAL GOMEZ NEVA
Revisor Fiscal
T.P. 137353-T

SAIDE ESCUDERO JALLER
Sub. Activa y Financiera

ANA MILENA ESALAS HERNANDEZ
Contadora
T.P. 106742-T